

Programa de Reconversión de áreas Tabacaleras - PRAT
Secretaría de Agricultura, Ganadería, Pesca y Alimentos
Exportaciones de Tabaco y sus productos. Año 2005
Récord de exportaciones de tabaco:

Las exportaciones de tabaco durante el año 2005 crecieron un 14,81 % en valor con respecto al año 2004, alcanzando un monto de U\$S 219.237.767 y registrando un aumento en volumen de un 5.4 %, continuando con la tendencia creciente mostrada en la última década y alcanzando un total exportado de 98.382.053 Kg., récord de los últimos 10 años.

Del total de las exportaciones, el 89,46% corresponden a tabaco despalillado, el cual ha manifestado un aumento del 17.1 % en valor (U\$S 196.1 millones), y un 12,2 % en volumen (66.4 millones de Kg.) con respecto al año anterior.

Dentro de este importante rubro, el 51,16 % corresponde a tabaco Virginia y el 38,57 % a tabaco Burley, el cual ha experimentado un aumento del 9.7% con respecto al año anterior, mientras que las exportaciones de otros tabacos han aumentado un 38,4% en el mismo lapso.

El precio promedio del tabaco despalillado en este año se incremento en un 4% pasando de los U\$S/ Kg. 2,83 en el 2004 a un valor unitario de U\$S/ Kg. 2,95 en el 2005. Los principales destinos para este rubro fueron: Bélgica, EE.UU., Alemania, Países Bajos y Rusia para el Burley, en tanto que para el Virginia las principales exportaciones se destinaron a Paraguay, Bélgica, EE.UU., Alemania, Reino Unido y Sudáfrica.

En el mismo año el valor de las exportaciones de tabaco en hoja paso de U\$S 6.8 millones a U\$S 6.6 millones y el rubro cigarrillos, de U\$S 1.6 millones, en 2004, a U\$S 2.9 millones en el 2005.

El destino principal de las exportaciones de hoja es el MERCOSUR (Uruguay, Paraguay y Brasil) y han experimentado un aumento de su precio promedio del 15 %, pasando de un valor unitario de U\$S/ Kg. 1,19 en el 2004 a U\$S/ Kg. 1,37 en el 2005.

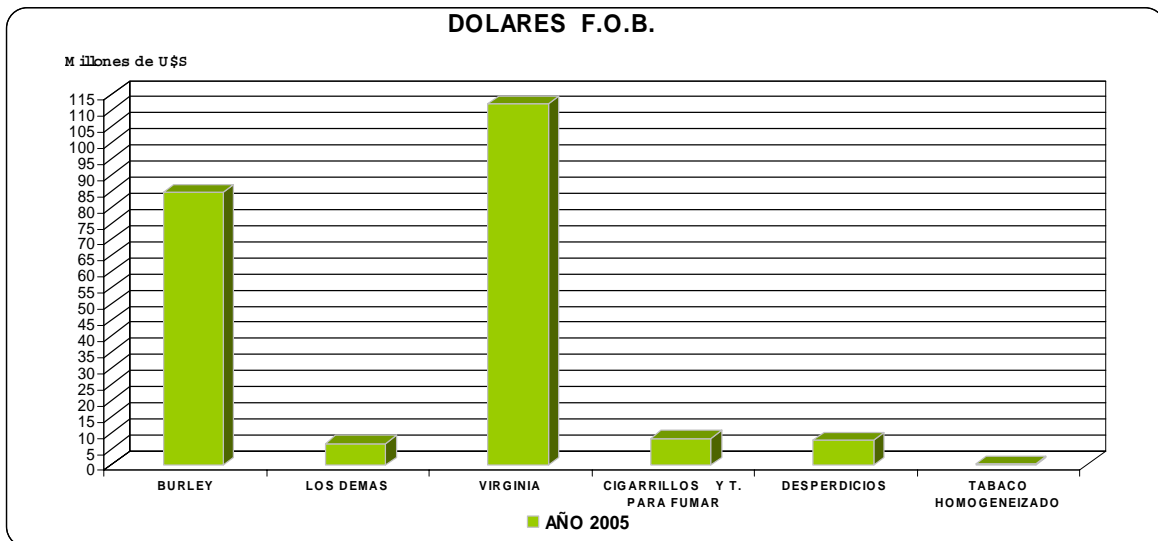
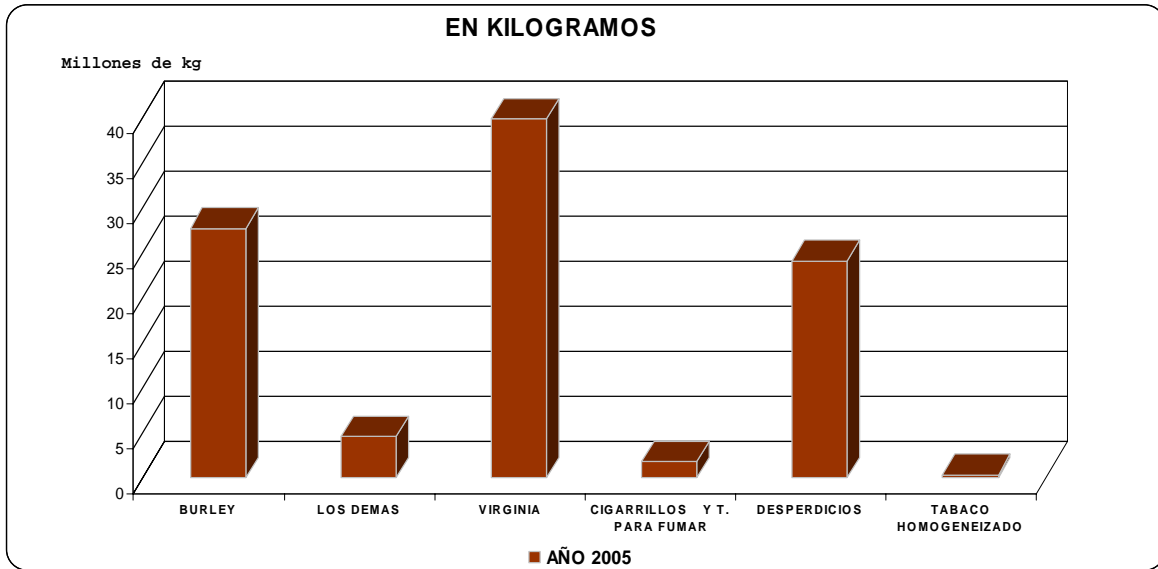
El precio promedio unitario de las exportaciones de cigarrillos y cigarrillos se incremento un 90.7%, con respecto al año anterior, siendo Brasil y Uruguay sus principales destinos.

Las exportaciones de cigarrillos presentaron un aumento del 83,4% en valor con respecto al año anterior, con una mejora en el precio promedio de exportación del 11,8 %, pasando de un valor unitario de U\$S/ Kg. 7,12 en el 2004 a U\$S/ Kg. 7,96 en el 2005. Los principales destinos siguieron siendo Paraguay, Chile, Azerbaidzhan y la República Oriental del Uruguay.

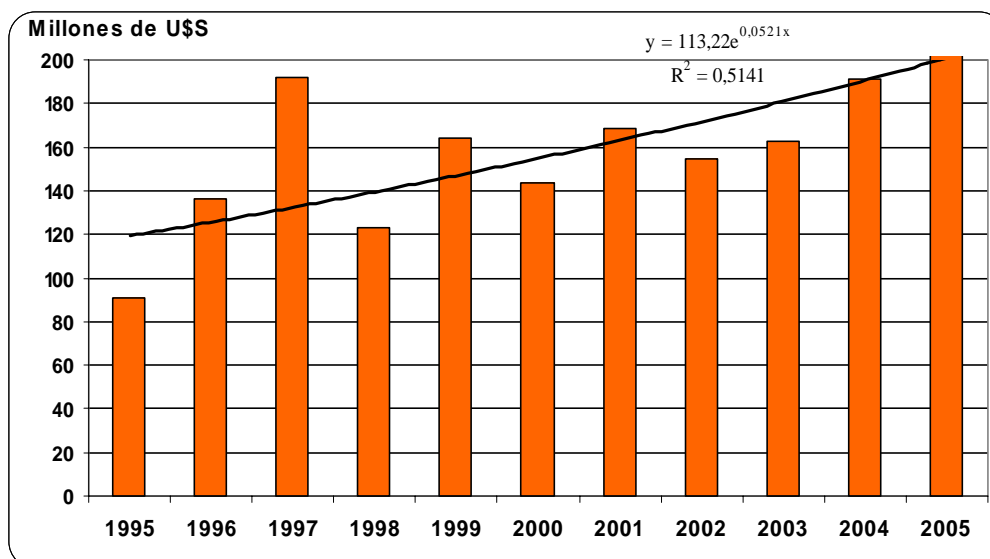
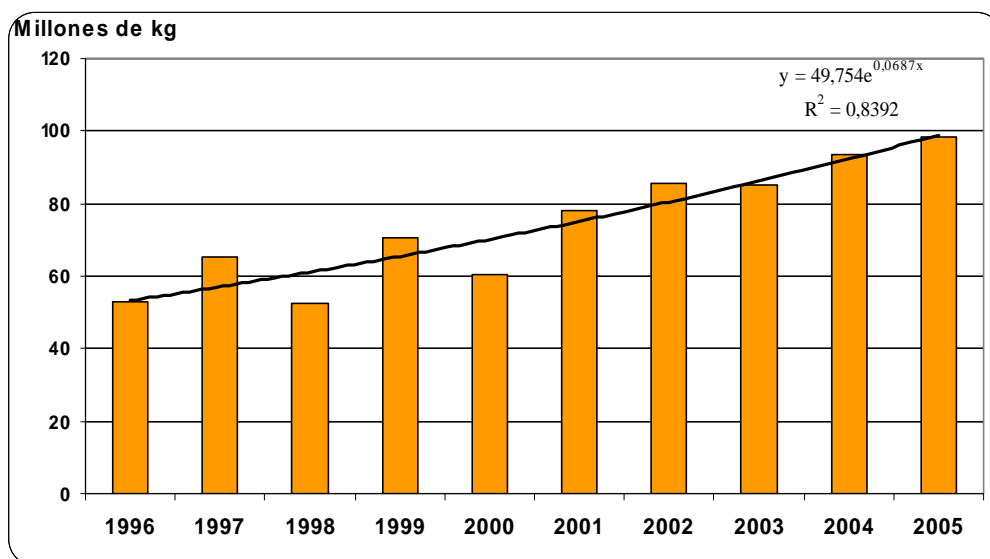
Las exportaciones de tabaco homogeneizado, han pasado de un valor de U\$S 231,26 mil en 2004, a los U\$S 266,94 mil, en el 2005. Sus principales destinos han sido Paraguay y Colombia.

Por último cabe remarcar la incorporación en las exportaciones de cigarrillos sin tabaco (de lechuga), con un valor de U\$S 19.773, siendo su único destino Armenia.

Exportación de Tabaco por Tipos



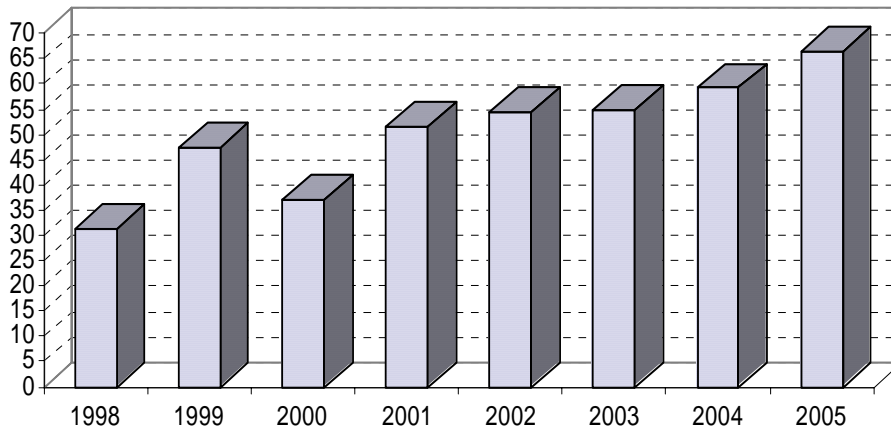
Evolución de las Exportación de Tabaco



Exportación por Clase de Tabaco

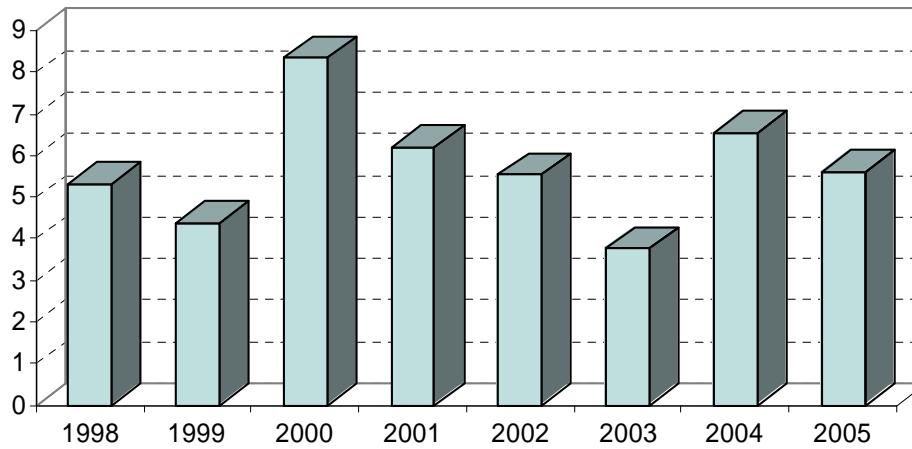
DESPALILLADO

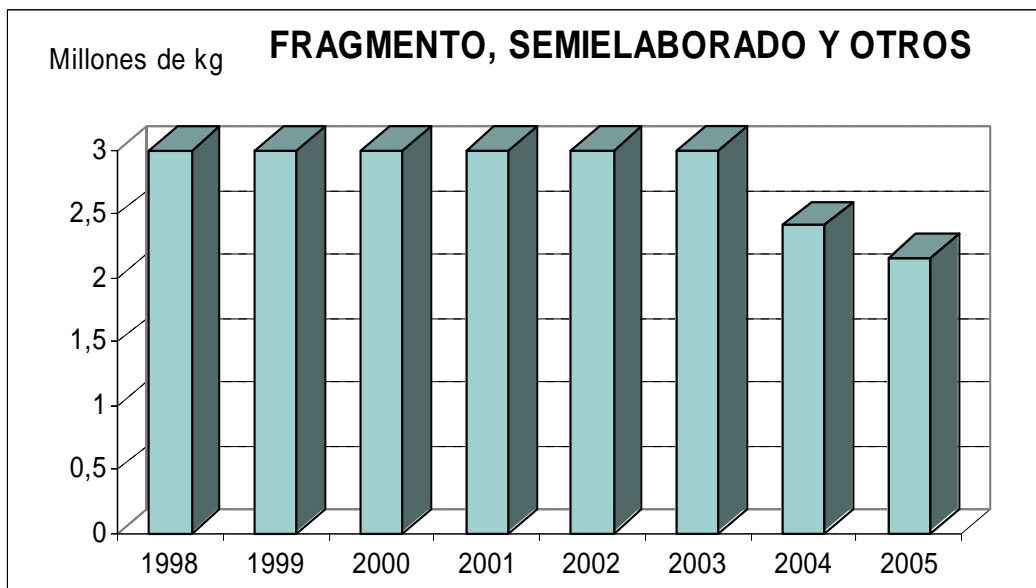
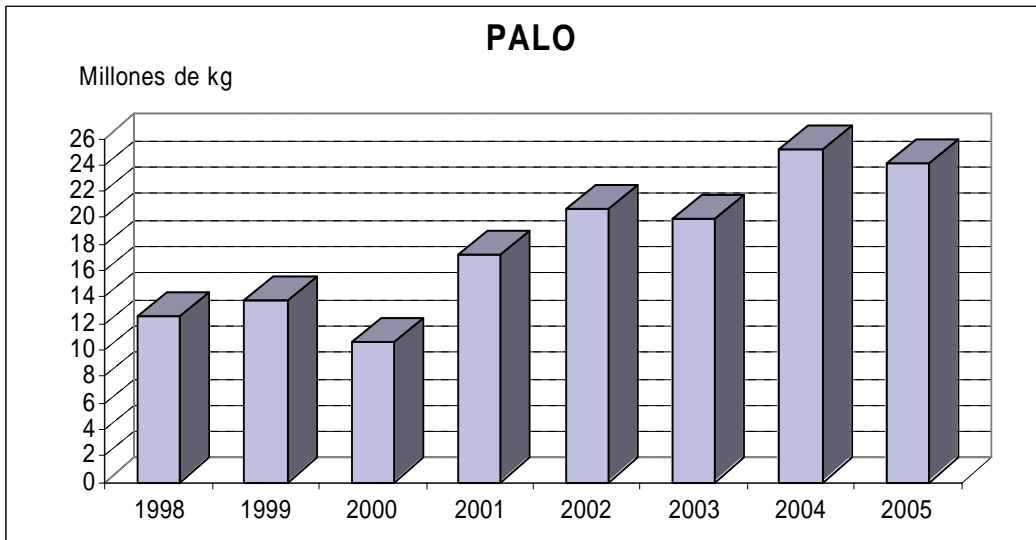
Millones de kg



HOJA

Millones de kg





Exportación de Tabaco 2005

TIPO COMERCIAL	TOTAL (Kg.)	PORCENTAJE	PROMEDIO U\$S/Kg.
BURLEY	27.691.808	28,15	3,05
CR. CORRENTINO Y MISIONERO	4.086.916	4,15	1,52
VIRGINIA	39.848.010	40,50	2,81
CIGARROS Y CIGARRITOS	6.695	0,01	44,46
CIGARRILLOS	376.266	0,38	7,96
BURLEY Y VIRGINIA (Desperdicios)	24.092.320	24,49	0,31
TABACO HOMOGENEIZADO	354.600	0,36	0,75
TABACO PARA FUMAR	1.420.284	1,44	3,41
LOS DEMAS	503.971	0,51	0,78
TOTAL	98.380.870	100,00	2,23

TIPO COMERCIAL	TOTAL DOLARES F.O.B.	PORCENTAJE
BURLEY	84.550.330	38,57
CR. CORRENTINO Y MISIONERO	6.213.220	2,83
VIRGINIA	112.142.658	51,16
CIGARROS Y CIGARRITOS	297.669	0,14
CIGARRILLOS	2.994.677	1,37
BURLEY Y VIRGINIA (Desperdicios)	7.508.528	3,43
TABACO HOMOGENEIZADO	266.924	0,12
TABACO PARA FUMAR	4.848.819	2,21
LOS DEMAS	395.169	0,18
TOTAL	219.217.994	100,00

EXPORTACION ACUMULADA DE TABACO - ENERO - DICIEMBRE AÑO 2005						
TIPO-FORMA	DESTINO	KG		VALOR		PRECIO
				F.O.B.		PROM
				u\$s		u\$s/Kg.
Total General			98.382.053		219.237.767	2,23
En hojas sin secar ni fermentar sin desnerv			422.509		349.976	0,83
	Paraguay	422.509		349.976		0,83
		----	422.509	----	349.976	0,83
En hojas secas o ferm. Tipo capa			254.388		127.185	0,50
	Brasil	167.390		61.936		0,37
	Paraguay	86.998		65.249		0,75
		----	254.388	---	127.185	0,50
Total Hojas secas			4.916.261		6.644.950	1,37
Virginia	Paraguay	162.470		194.964		1,20
Virginia	Uruguay	1.601.323		2.129.277		1,33
		----	1.763.793	----	2.324.241	1,32
Otros	Bélgica	100.122		164.671		1,64
Otros	Colombia	850		2.594		3,05
Otros	Egipto	207.278		186.550		0,90
Otros	España	54.482		62.791		1,15
Otros	EE.UU.	1.389.829		1.512.847		1,09
Otros	Francia	337.789		599.768		1,78
Otros	Paraguay	247.829		246.870		1,00
Otros	Puerto Rico	372.789		488.228		1,31
Otros	Uruguay	441.500		1.056.390		2,39
			3.152.468		4.320.709	1,37
Total Despalillado			66.456.085		196.134.073	2,95

EXPORTACION ACUMULADA DE TABACO - ENERO - DICIEMBRE AÑO 2005

TIPO-FORMA	DESTINO	KG		VALOR		PRECIO
Burley	Bélgica	6.383.050		19.522.342		3,06
Burley	Bielorrusia	800		1.960		2,45
Burley	Brasil	600		1.800		3,00
Burley	Bulgaria	311.400		948.014		3,04
Burley	Canadá	39.600		85.140		2,15
Burley	Colombia	39.460		105.105		2,66
Burley	España	535.680		1.687.498		3,15
Burley	EE.UU.	9.572.314		28.679.249		3,00
Burley	Filipinas	506.880		1.728.619		3,41
Burley	Francia	38.400		123.648		3,22
Burley	Grecia	401.280		1.331.600		3,32
Burley	Israel	19.200		48.384		2,52
Burley	Italia	315.600		785.160		2,49
Burley	Japón	970		2.903		2,99
Burley	Lituania	79.200		196.416		2,48
Burley	Malasia	205.440		693.600		3,38
Burley	Marruecos	138.240		418.867		3,03
Burley	Países Bajos	1.720.320		5.560.141		3,23
Burley	Paraguay	851.180		1.771.323		2,08
Burley	Polonia	551.753		1.660.792		3,01
Burley	Portugal	977.280		3.103.445		3,18
Burley	R. Dominicana	19.800		56.430		2,85
Burley	RF Alemana	2.732.160		8.665.730		3,17
Burley	Rusia	1.362.481		4.598.575		3,38
Burley	Suiza	470.400		1.574.688		3,35
Burley	Turquía	318.720		998.627		3,13
Burley	Uruguay	61.200		63.954		1,05
Burley	Yugoslavia	38.400		136.320		3,55
		---	27.691.808	---	84.550.330	3,05

EXPORTACION ACUMULADA DE TABACO - ENERO - DICIEMBRE AÑO 2005

TIPO-FORMA	DESTINO	KG	VALOR	PRECIO
Virginia	Armenia	99.000	214.578	2,17
Virginia	Australia	415.800	1.641.569	3,95
Virginia	Austria	64.834	98.547	1,52
Virginia	Azerbaijan	10.380	36.372	3,50
Virginia	Bangladesh	171.400	587.063	3,43
Virginia	Bélgica	8.139.990	23.029.926	2,83
Virginia	Bielorrusia	19.000	54.430	2,86
Virginia	Bolivia	36.000	138.280	3,84
Virginia	Brasil	847.220	2.625.803	3,10
Virginia	Canadá	1.681.020	5.856.769	3,48
Virginia	Colombia	103.160	297.787	2,89
Virginia	Corea Rep	415.800	1.305.349	3,14
Virginia	Dinamarca	178.200	591.040	3,32
Virginia	España	138.600	480.619	3,47
Virginia	EE.UU.	5.638.440	16.091.513	2,85
Virginia	Francia	1.306.800	4.261.171	3,26
Virginia	Georgia	19.800	33.906	1,71
Virginia	Haití	99.000	297.396	3,00
Virginia	Irlanda	138.600	228.690	1,65
Virginia	Israel	39.600	94.842	2,40
Virginia	Italia	316.800	702.562	2,22
Virginia	Japón	3.730	10.591	2,84
Virginia	Kazajstán	257.400	424.710	1,65
Virginia	Kenya	128.600	467.854	3,64
Virginia	Lituania	97.678	145.535	1,49
Virginia	Marruecos	138.600	316.465	2,28
Virginia	Méjico	192.000	704.864	3,67
Virginia	Nigeria	494.400	1.915.221	3,87
Virginia	N. Zelanda	29.400	106.957	3,64
Virginia	Países Bajos	138.600	515.356	3,72
Virginia	Paraguay	7.447.900	16.165.819	2,17
Virginia	Paquistán	29.400	102.080	3,47
Virginia	Polonia	115.200	453.635	3,94
Virginia	Portugal	57.600	224.640	3,90
Virginia	Reino Unido	2.583.800	8.373.788	3,24
Virginia	R. Dominicana	39.600	65.150	1,65
Virginia	R. F. Alemana	2.811.771	9.883.757	3,52
Virginia	Rumania	118.800	377.497	3,18
Virginia	Rusia	1.282.288	3.625.335	2,83
Virginia	Sudáfrica	1.623.600	5.538.129	3,41
Virginia	Turquía	39.600	126.169	3,19

Virginia	Ucrania	402.000		1.143.934		2,85
Virginia	Vietnam	172.800		462.707		2,68
Virginia	Zimbabwe	6		12		2,00
		---	38.084.217	---	109.818.417	2,88
Los Demás	Ecuador	9.600		19.703		2,05
Los Demás	EEUU	74.960		141.416		1,89
Los Demás	Francia	173.400		427.620		2,47
Los Demás	Paraguay	247.500		411.034		1,66
Los Demás	Suecia	174.600		765.553		4,38
		---	680.060	---	1.765.326	2,60
Total						
Desperdicios			24.092.320		7.508.528	0,32
	Bangladesh	40.600		9.114		0,22
	Bélgica	2.645.387		978.871		0,37
	Bolivia	24.000		23.198		0,97
	Brasil	1.006.110		151.110		0,15
	Canadá	19.200		9.600		0,50
	Colombia	2.780		1.888		0,68
	Costa de Marfil	115.200		51.840		0,45
	Chile	562.860		206.367		0,37
	EE.UU.	10.708.763		2.830.878		0,26
	Francia	316.200		172.986		0,55
	Indonesia	41.820		12.201		0,29
	Kenya	26.880		9.408		0,35
	Nigeria	13.440		3.340		0,25
	Países Bajos	57.600		20.160		0,35
	Paraguay	4.951.060		1.872.952		0,38
	Polonia	907.200		243.740		0,27
	Reino Unido	394.560		117.688		0,30
	RF Alemana	1.048.320		458.617		0,44
	Rumania	38.400		13.440		0,35
	Rusia	960.600		259.875		0,27
	Senegal	19.200		6.720		0,35
	Suecia	78.300		29.950		0,38
	Ucrania	92.000		22.080		0,24
	Uruguay	21.840		2.505		0,11
		---	24.092.320	---	7.508.528	0,32

EXPORTACION ACUMULADA DE TABACO - ENERO - DICIEMBRE AÑO 2005					
TIPO-FORMA	DESTINO	KG		VALOR	PRECIO
Total Cigarros y Cigarritos			6.695	297.669	44,46
	Brasil	4412		32258	7,31
	Chile	484		79318	163,98
	Nigeria	4		11	2,92
	Polonia	260		10649	40,92
	Portugal	206		6.576	31,89
	Uruguay	1.329		168.857	40,21
		---	6.695	---	297.669
Total Cigarrillos			376.266	2.994.677	7,96
	Azerbaijan	44.260		305.070	6,91
	Brasil	76		4.482	58,73
	Canadá	2		164	70,50
	Colombia	19.433		214.390	11,03
	Chile	118.519		720.703	6,08
	Méjico	25.682		419.261	16,32
	Paraguay	141.865		1.119.384	7,89
	Perú	22		180	8,33
	Reino Unido	3		132	49,25
	R.F.Alemana	3		278	82,74
	Uruguay	26.401		209.943	7,95
		---	376.266	---	2.994.677
Total cigarrillos s/ tab.			1.183	19.773	16,71
	Armenia	1.183		19.773	16,71
		---	1.183	---	19.773
Total tabaco para fumar			1.420.284	4.848.819	3,41
	Brasil	20.160		45.808	2,27
	Canadá	142.560		441.936	3,10
	Colombia	13.974		64.475	4,61
	Ecuador	816		2.999	3,68
	EEUU	11.880		36.828	3,10
	Paraguay	277.871		578.405	2,08
	Uruguay	922.117		3.549.286	3,85
	Venezuela	30.906		129.082	4,18
		---	1.420.284	---	4.848.819

EXPORTACION ACUMULADA DE TABACO - ENERO - DICIEMBRE AÑO 2005						
TIPO-FORMA	DESTINO	KG		VALOR		PRECIO
Total tabaco						
homogeneizado			354.600		266.924	0,75
	Colombia	800		1.574		1,97
	Paraguay	353.800		265.350		0,75
		---	354.600	---	266.924	0,75
Total Los Demás			81.462		45.193	0,55
	Canadá	110		44		0,40
	Colombia	900		5.956		6,62
	EE.UU.	160		160		1,00
	Paraguay	80.219		38.960		0,49
	R.F.Alemana	73		73		1,00
		---	81.462	---	45.193	0,55